





Vogelbadjes gemaakt van kleurrijk beschilderde terracotta potten

Instructies Nee. 617

Moeilijkheidsgraad: Beginners    

Ontwerp ongewone bloemkolommen en vogeldrinkplaatsen volgens uw persoonlijke smaak. Kleurrijk en creatief geschilderd en ingenieus gestapeld zijn de verschillende potten een Onderzetter vrolijke blikvanger in uw tuin.



En zo gaat het

Alle potten en schotels ondoorzichtig wit gronden en laten drogen.

Tip: Sluit de bloempotten die u van binnenuit wilt planten af met Klei afdichtmiddel. voordat u gaat schilderen. Zo voorkomt u dat het water in het materiaal dringt en de verf afschilfert. Aangezien de Onderzetter al geglaazuurd zijn, kunt u hier zonder Klei afdichtmiddel

Verf 5 schotels voor de daken rood, de andere 3 voor de voeten gekleurd.

Gebruik de line-ex pen om ramen, deuren, bomen en bloemen te tekenen op de Terracotta-potten uit de vrije hand en ontwerp ze met verschillende kleuren.

Schilder de belpotten met strepen en ontwerp ze als sokkels van de huizen met bloemenweiden.

Na het drogen van de contouren met de zwarte permanent Marker opvolgen.

Lijm de afzonderlijke potten op elkaar met montagelijm, te beginnen met een omgekeerde schotel en een klokvormige pot

Om de ronde staaf te stabiliseren, steekt u deze door de gaten van de potten en bevestigt u deze met montagelijm.

Moet hebben



[Terracotta potten, Binnen-Ø 5 cm, 10 stuks](#)

● 4,19 €

[Details](#)

Aantal:



1



In
winkelwagen



Artikel details:

Artikelnummer	Artikel omschrijving	Hoeveelheid
571647-16	Terracotta pottenBinnen-Ø 16 cm, 2 stuks	2
571654-14	Terracotta-onderplaatBinnen-Ø 12 cm, 2 stuks	4
566919-01	edding 3000 "Permanent Marker"Zwart	1
347556	KREUL Sublimeer potlood	1
25426	UHU KRAFT Montage Universal, 200g	1
660488	Beuken ronde stokØ 20 mm	1
940030	Siliconenkleefstof	1
571135	Klei afdichtmiddel	1
12051701	VBS Platte penseel "NATURE", set van 6	1
131056	VBS Plastic spatel, 5-delig	1
130288	Ambachtelijke zaag	1