



# Urban Jungle Testbuis Wandhouder

Instructies Nee. 2456

Moeilijkheidsgraad: Beginners    

Werktijden: 1 uur

Zelfs in de kleinste ruimte kunnen deze decoratieve Urban Jungle plantenkweekstations decoratief aan de muur worden bevestigd. Ontdek hier hoe je deze muurhangers zelf kunt maken.

## Urban Jungle plantenkwekerij voor aan de muur

Voor dit idee heb je naast de genoemde materialen ook een wandnietmachine nodig.

Verf in de eerste stap de twee snijplanken met VBS knutselverf in pastel olijfgroen. Terwijl de verf droogt, snijdt u de Texipap in stroken van ongeveer 10 cm breed.

Leg na het drogen van de verf een strook Texipap over een van de snijplanken en bevestig die met een nietmachine aan de linker buitenrand van de plank.

## Zet markeringen en geleidelijnen voor de plakbare naden

Gebruik een reageerbuisje als "sjabloon" door het op de plank te plaatsen direct bij de nietnaad, laat de Texipap als een lus om dit glas lopen en teken met een potlood de plaats af waar de lus vervolgens op de plank moet worden bevestigd. Maak kleine markeringen op de boven- en onderrand van het Texipapband, zodat u ze op het bord kunt natekenen om een lijn te vormen voor de volgende nietjesnaad. Maak ook een kleine markering direct op de Texipap, zodat u kunt meten hoe lang hij moet zijn om een "houdlus" te maken. Verwijder de reageerbuis.


Meet de afstand van tackernaad tot tackernaad met behulp van de markeringen die u hebt gemaakt. Plaats nog een merkteken in het midden van de snijplank en teken vervolgens de andere bevestigingsnaden af die voor de tweede en derde reageerbuis moeten worden geplaatst.

Nu kunt u het nietapparaat gebruiken om de Texipap tape één voor één op de voorgetekende lijnen vast te maken aan de drie vasthoudlussen op de snijplank. Knip overhangend plakband aan de randen af.

Maak de volgende wandhouder op dezelfde manier en hang ze dan beide aan de muur.

Om te vullen met water en groene stekken, kunnen beide eenvoudig worden verwijderd en vervolgens weer worden opgehangen.

## Moet hebben



### VBS Reageerbuisjes voor decoratie, verpakking van 5

Inhoud: 5 stukken  
Lengte: 160 mm  
Diameter (buiten): 16 mm  
Materiaal: Glas

● **3,39 €**

[Details](#)

Aantal:

In winkelwagen

### Artikel details:

Artikelnummer	Artikel omschrijving	Hoeveelheid
631983	VBS Reageerbuisjes voor decoratie, verpakking van 5	1
393638-02	Texipap, 50 x 110cmChocolate	1
11793	Snijplank Bamboe25 cm	2
27509	VBS Knutselverf, 50 mlOlijf	1