




paasversiering om zelf te maken: Geschilderd paaseieren

Instructies Nee. 3314

Moeilijkheidsgraad: Beginners    

Ben je op zoek naar een creatieve manier om je paasdecoratie te personaliseren? Leer hoe je unieke paaseieren ontwerpt met eenvoudige technieken en een beetje geduld. Volg onze instructies om in een handomdraai fascinerende ontwerpen te maken en maak van je paasmand een stralend hoogtepunt!

Maak van gewoon paaseieren een persoonlijk meesterwerk

Stap 1: Schetsen

Er zijn geen grenzen aan je creativiteit! Kies een ontwerp, of het nu een naam, een logo of abstracte patronen zijn. Begin met het tekenen van de omtrek op het ei met een potlood. Zo kun je eventuele correcties aanbrengen voordat je de definitieve lijnen tekent.

Zelfs met eenvoudige ontwerpen maakt een voorbereidende tekening het proces veel gemakkelijker. Als er wat potlood zichtbaar blijft na het schilderen, kun je het gemakkelijk uitwissen.

Stap 2: Versier de eieren

Nu begint het creatieve gedeelte! Pak de Posca marker en de acrylverf en laat de magie beginnen. Pas op dat je de kleur niet uitsmeert. Het is een goed idee om in kleine stukjes te werken en elk stukje te laten drogen.

Voor donkergoud is het aan te raden om meerdere lagen aan te brengen en elke laag volledig te laten drogen. Een borstel is ideaal om koele vlekkerige effecten aan te brengen. Om dit te doen, neem je wat kleur op en sleep je deze met je vingernagel over de punt van het penseel. De kleur spat dan op het ei als je het terugveegt.

Zorg ervoor dat het werkvlak goed is afgedekt om ongewenste kleurvlekken te voorkomen. Veel plezier met ontwerpen!

Voor een speciaal tintje combineer je naar hartenlust goud en zwart .

Bedankt voor het lezen van onze instructies! Koop alle materialen nu in onze [online shop](#) en breng je creatieve ideeën tot leven! Veel kleurplezier!

Moet hebben

[POSCA Marker PC-1 MC, Zwart](#)

● **4,19 €**

[Details](#)

Aantal:



1



In
winkelwagen



Nieuwe instructies

Elke week rechtstreeks in je inbox

nu registreren >

Artikel details:

Artikelnummer	Artikel omschrijving	Hoeveelheid
567725-07	POSCA Marker PC-1 MCZwart	1
567725-10	POSCA Marker PC-1 MCGoud	1
567749-07	POSCA Marker PC-5MZwart	1
27861	VBS Acryl metallicGoud	1
120173	VBS Schoolpenseel "NATURE", set van 10	1
133789	Uitblaasapparaat voor eieren	1