

Osterhasen basteln





Instructies Nee. 202




Zoals bekend brengt de paashaas de eieren. In onze knutsel tip wordt het nog beter. Deze twee schattige konijntjes zijn gemaakt van deelbare papier-maché-eieren en het liggende konijn kan zich zelfs in Paaseieren zijn grote buik verstoppen.

Een geweldige Paasversiering, die ook heel gemakkelijk en snel te maken is!

Aanbevelingen


 1,25 €	 1,25 €	 2,65 €
1 In winkelwagen 	1 In winkelwagen 	1 In winkelwagen 
 2,99 €	 2,69 €	 3,29 €

1 In winkelwagen 


2,69 €

1 In winkelwagen 

1 In winkelwagen 



2,69 €

1 In winkelwagen 

1 In winkelwagen 


3,29 €

1 In winkelwagen 


3,29 €

1 In winkelwagen 

Artikel details:

Artikelnummer	Artikel omschrijving	Hoeveelheid
706674-85	FotobordDonkerbruin	1
706674-72	FotobordLichtbruin	1
24589	Satijnen lint, 6 mmGoud	1
566902-01	edding 404 "Permanent Marker"Zwart	1
560078-08	VBS Knutselverf, 15 mlLavender (helaas uitverkocht)	1
27477	VBS Knutselverf, 50 mlGeel	1
560078-25	VBS Knutselverf, 15 mlOranje (helaas uitverkocht)	1
560078-30	VBS Knutselverf, 15 mlRood (helaas uitverkocht)	1
27498	VBS Knutselverf, 50 mlLichtblauw	1
27472	VBS Knutselverf, 50 mlBruin	1