Maak je eigen bloemen van stof

Instructies Nee. 3335

Moeilijkheidsgraad: Beginners

Werktijden: 45 Notulen

Welkom in de fascinerende wereld van DIY Stoffen bloemen! Of je nu je feesttafel wilt versieren, cadeautjes wilt versieren of je kapsel wilt opsmukken - met deze instructies maak je heel eenvoudig delicate stoffen bloemen voor elke gelegenheid. Laat je creativiteit de vrije loop en ontwerp bloemen in ontelbare variaties. Begin nu met je creatieve project en ervaar het plezier van doe-het-zelven.



Maak je eigen stoffen bloemen: Creatief DIY-Instructies

Stap 1: Bereid de bloemblaadjes voor

Om je bloemblaadjes te maken, teken je cirkels van de gewenste grootte op de achterkant van de stof. Je kunt een glas als leidraad gebruiken sjabloon . Als je niet elke cirkel apart wilt uitknippen, teken dan vooraf een cirkel, vouw de stof in verschillende lagen en zet ze vast met spelden.



Knip nu de cirkels uit. Een kleermakers- of stofschaar maakt dit proces gemakkelijker.

Stap 2: Naai de bloemen aan elkaar

Vouw elk bloemblaadje dubbel en naai ze aan elkaar. Begin aan één kant en rijg de draad door de stof van voor naar achter tot je aan de andere kant bent.



Elk bloemblaadje wordt achter elkaar op een voldoende lange draad geregen. Trek de bloem dan samen door de stof strak op de draad samen te duwen en zet alles vast met twee tot drie knopen. Als je de bloem verder niet wilt versieren, knip je de draad af en is de bloem klaar voor gebruik.



Stap 3: Versier de bloemen

Voor een decoratief hart kun je knopen of kralen gebruiken die je eenvoudig in het hart van de bloem naait. Wees niet bang om hete lijm te gebruiken als je naaien moeilijk vindt. Als je de bloemen later aan takken wilt bevestigen, knoop dan een lus aan een uiteinde van de draad.



Variaties van de bloemen

Pas je bloemen aan door verschillende stoffen, kleuren en maten te combineren. Of schik de bloemblaadjes overlappend in plaats van op een rij en rijg ze met een open rand.



Laat je creativiteit de vrije loop, voeg meer versieringen toe en creëer een unieke bloemenpracht.
Veel plezier met het naaien van je eigen bloemen! ❤️‍🩹

Bereid je voor op je volgende creatieve project! Bezoek onze online shop en ontdek alle materialen die je nodig hebt voor je prachtige stoffen bloemen. Hier vind je hoogwaardige stof pakketen, betoverende knopen, veelzijdige kralen en nog veel meer. Ga vandaag nog creatief aan de slag en maak je unieke stoffen bloemen!

Beste naaister, aangezien stoffen seizoensgebonden goederen zijn en wij altijd trendy stoffen voor u in voorraad willen hebben, kan het gebeuren dat de genaaide stof niet meer in ons assortiment zit.

In onze stoffenafdeling vindt u een grote selectie geweldige stoffen. Klik **hier** om **alle stoffen** te ontdekken.

Moet hebben



Katoenen stof "Karo Kavia Red"

Motief grootte: 0.8 cm
Metergoed
Grammage: 115 g/m²
Breedte: 150 cm

7,95 € (1 m2 = 5,30 €)

Details

Aantal: − 0.2 +

In winkelwagen



Nieuwe instructies

Elke week rechtstreeks in je inbox

nu registreren >

Artikel details:

Artikelnummer	Artikel omschrijving	Hoeveelheid
24505	VBS Houten knopen "Nature"Ø 1,3 cm	1
391665	VBS Houten knopen "Kleuren & Maten Mix"	1
19441	VBS Houten knopen "Handmade with love", 100 stuksØ 15 mm	1
649643-05	Miyuki Rocaillessilverlined crystal	1
36202301	Prymschaar Professionele kleermakersschaar	1
360289	Glazen kop-Spelden Prym, 30 mm	1
51163	Hete lijmpistool, 15-80 watt	1
26578	Katoenen stof "Karo Kavia Red"	1