

Maak een mobiel: Instructies

Instructies Nee. 3362

Moeilijkheidsgraad: Beginners 🍴🍴🍴🍴

Werktijden: 2 Uren 30 Notulen





Of het nu voor een **doop**, geboorte of verjaardag is - **mobiles** zijn altijd een prachtig cadeau voor **baby's** en peuters. Boven het bedje of als begeleider in de kinderwagen, ze fascineren met hun kleurrijke mobiele hangers die vanzelf bewegen en zo altijd de aandacht van de baby trekken. Wil je zelf zo'n liefdevol vormgegeven decoratief element maken? Dan ben je hier aan het juiste adres!

In dit artikel laten we je zien hoe je een schattige **mobiel met zeedieren** maakt. De sjablonen kun je natuurlijk ook gratis downloaden - van ons naar jou.

Stap-voor-stap instructies: Je eigen mobiel met zeedieren



Stap 1: Zet het mobiele kruis in elkaar

De eerste stap is het in elkaar zetten van het mobiele kruis. De afzonderlijke delen worden aan elkaar **gelijmd met houtlijm**. Bevestig een bal aan elk uiteinde van de stokjes. Als je wilt, kun je het mobiele kruis van tevoren beschilderen.



Stap 2: Maak sjablonen

Maak nu de schattige zeedieren die later de mobiele hangers worden. Je kunt eenvoudig de sjablonen voor de octopus, krab, walvis en zeester downloaden en uitprinten. Knip de sjablonen uit en gebruik ze als sjablonen. Voor de druppels kun je de sjablonen gewoon uit de vrije hand tekenen. Als je wilt, kun je de sjablonen ook uitknippen op dikker karton of een stevigere ondergrond Papier dan zijn ze stabiel.



Stap 3: Teken en knip de zeedieren uit

Plaats de sjablonen die je hebt gemaakt op de vilt en teken elk dier twee keer. We gebruiken lichtroze voor de zeester, lichtblauw voor de walvis, lichtoranje voor de krab en lila voor de octopus.



Maak extra waterdruppels in verschillende vormen en maten om de mobiel in balans te brengen. We maken de druppels van turquoise en blauw vilt, ook in twee delen.




Als je klaar bent met overtrekken en uitknippen, moet je duplicaten hebben van elk dier en elke druppel. Vergeet de poten en vinnen voor de krab en walvis niet.



Stap 4: Versier

Het is gemakkelijker om de **versieringen** en gezichten vast te maken voordat je de twee helften van elk dier aan elkaar naait. Elk zeedier krijgt twee ogen van kralen of pailletten (optioneel ook aan beide kanten). Je kunt er een mond op naaien of tekenen met zwart garen of een zwarte stift. Gebruik pailletten voor kleine accenten om de mobiel nog mooier te laten schitteren in het licht.



Versier elke hanger dienovereenkomstig: de octopus heeft een lovertje op elke tentakel, de walvis is versierd met blauw pailletten aan de randen van de vinnen. Zorg er bij het vastnaaien voor dat het naaigaren overeenkomt met de kleur van de lovertjes.



Stap 5: Naai de zeedieren aan elkaar en vul


Zodra je alles hebt versierd, naai je de twee delen van elke hanger aan elkaar bij de randen. Laat een kleine opening

over zodat je de hangers kunt vullen met watten. Je kunt het beste een groter deel van de dieren gebruiken (bijvoorbeeld niet de tentakels) om de watten mee te vullen. Een bestekhandvat kan hierbij helpen.





Als de hangers uit meerdere delen bestaan, zoals de walvis of de krab, naai dan alles apart aan elkaar en bevestig het dan.



Stap 6: Bevestig de zeedieren aan het mobiele kruis

De laatste stap is het bevestigen van de hangers aan het mobiele kruis. Rijg een draad door elk dier en bevestig het

aan het houten stokje. Je kunt ook meerdere druppels of dieren met elkaar verbinden om de mobiel bijzonder creatief te maken. Test tot de mobiel recht hangt.



Veel plezier met maken, naaien en cadeau geven - van ons aan jou! ♥

Klaar om je eigen prachtige mobiel te maken? Bezoek onze online shop en vind alles wat je nodig hebt voor je creatieve project. Van vilt tot kralen en een mobiel kruis - we hebben alles voor je op voorraad. Ga creatief aan de slag en maak de kleintjes blij!

Moet hebben



VBS Knutselvilt assortiment "22 kleuren"

Inhoud: 44 stukken
Lengte: 30 cm
Breedte: 20 cm
Materiaal: Gevoeld

● **9,95 €**

[Details](#)

Aantal:



1



In
winkelwagen



Nieuwe instructies

Elke week rechtstreeks in je inbox

nu registreren >

Artikel details:

Artikelnummer	Artikel omschrijving	Hoeveelheid
22723	VBS Knutselvilt assortiment "22 kleuren"	1
661270	Mobilékruis, 6 armen	1
649322	VBS Pailletten-Set, 7-kleurig	1
640541-80	Houten kralen, Ø 4 mm, ca. 165 stuksZwart	1
392822	VBS Naaigaren set, 39-delig	1
232395	Naainaalden extra lang, set van 6 stuks	1
232487	VBS Vulwatten, wit, 300 g	1