

Houten ster verlichte afbeelding met huizen

Instructies Nee. 3104

Moeilijkheidsgraad: Beginners 🎨🎨🎨🎨

Werktijden: **2 Uren 30 Notulen**

Ben je op zoek naar een nieuwe, ongewone decoratie voor de kerstperiode? Je kunt deze verlichte kerstster met weinig moeite zelf personaliseren! Hier lees je hoe je dit eenvoudig kunt maken.

De basis voor dit idee is de VBS houten bouwpakket "Houten ster met huisgevel". Hij bestaat uit 4 delen die eenvoudig kunnen worden geverfd, gelijmd en vervolgens aan elkaar geplakt en gelijmd.



Schilderen

Verf de achterkant, de binnenkant en de randen van de ster met witte verf. Als de verf goed is opgedroogd, kun je nog twee lagen verf aanbrengen zodat de witte kleur de donkere houten achtergrond goed bedekt. Je kunt de Tijd to drogen: telkens inkorten met een föhn.

Vervolgens kun je de gevel van het huis naar wens schilderen. Wanneer ook deze kleur droog is, breng je deze aan met een spatel decoratieve sneeuw .

Versieren met servettentechniek

Versier de achterkant van de ster met een servetmotief. Verwijder hiervoor voorzichtig de bovenste laag papier van de servet . Plaats je motief op de ster en strijk met het penseel servetlak op de achterwand. Begin in het midden en werk naar buiten toe. Laat de servet goed drogen en knip dan het overtollige van het motief af Papier van het motief.

Aan elkaar lijmen

Lijm nu de ster op de achterwand. Als de achterwand visueel onaantrekkelijke randen heeft aan de zijkant van de ster, schuur deze zichtbare randen dan glad. Bevestig de snoer lampie aan de onderkant van de ster met hete lijmstippen. Lijm tot slot de gevel van het huis en het kleine decoratieve element op de houten ster.

Moet hebben



[VBS Houten bouwpakket "Houten ster met voorkant huis"](#)

● 12,95 €

[Details](#)

Aantal:










In
winkelwagen 

Nieuwe instructies


Elke week rechtstreeks in je inbox

nu registreren >

Aanbevelingen


 12,95 €	 3,49 €	 3,49 €
1 In winkelwagen 	1 In winkelwagen 	1 In winkelwagen 
 2,69 €	 2,69 €	 2,69 €

1 In winkelwagen 


3,59 €


1 In winkelwagen 

1 In winkelwagen 



6,95 €

1 In winkelwagen 


1 In winkelwagen 


3,79 €


1 In winkelwagen 


5,99 €

1 In winkelwagen 


3,59 €

1 In winkelwagen 


16,99 €

1 In winkelwagen 


3,60 €

1 In winkelwagen 

Artikel details:

Artikelnummer	Artikel omschrijving	Hoeveelheid
24149	VBS Houten bouwpakket "Houten ster met voorkant huis"	1
27869	VBS Decoratieve sneeuw100 ml	1
689786	VBS Micro LED snoer lampjes, met timer, 10 LED's	1
560078-80	VBS Knutselverf, 15 mlWit	1
560078-63	VBS Knutselverf, 15 mlTerracotta	1
560078-69	VBS Knutselverf, 15 mlBeige	1
27545	VBS Servetvernis "Mat"100 ml	1
120272	VBS Servet- en decoupage penseel, set van 3	1
131056	VBS Plastic spatel, 5-delig	1
517003	Schuurpapier, set van 6	1
111065	VBS Knutsellijm85 g	1
51163	Hete lijmpistool, 15-80 watt	1
24871	Servet "Winter Village"	1