


# Het ontwerpen van een kindermaatstaf met branding

**Instructies Nee. 2007**

Moeilijkheidsgraad: Beginners 

Werktijden: **8 Uren**

Mam, ben ik weer gegroeid? Met deze **maatstaf** kan uw kind zichzelf steeds opnieuw meten als het dat wil. Daarnaast bieden wij u schattige **afbeeldingen als sjabloon** waarin u kunt opnemen wanneer uw kind zijn eerste stapjes zette, zijn eerste tandje kreeg of hoe het eerste woord van uw schat was. In de Polaroid-achtige fotolijst kunt u altijd de juiste foto van uw kind plakken

Niet slechts je kind groeit, maar de balk groeit altijd door verder je inzendingen, herinneringen en foto's. Een geweldig souvenir als je kind opgroeit en een geweldig cadeau-idee voor de toekomstige mama's en papa's.



De maatstaf in de ruwe versie:



Klaar ontworpen is het een blikvanger:

## Dit is hoe de lat ligt:

Teken eerst de schaal **op het** hout met een meetlint of duimstok en een potlood

Print de **sjablonen** uit en breng ze over op het hout met grafietpapier. Sluit de Brandmal-Pen aan **op de** stroomvoorziening en wacht ongeveer 5 minuten tot deze is opgewarmd. Nu kun je langzaam de lijnen op het hout trekken met de Brandmalpen


U kunt de **kaders** schilderen met Chalky **Color** antiek wit of de door u gewenste kleur. De wasknijper kan worden gemarkeerd met een pijl en na het meten kan deze op de schaal worden geklemd. Boor gaten in de bovenkant van de houten plaat met een handboor en voorzie deze van een **Jute lint** om op te hangen.

## Enkele gedetailleerde foto's van de bar:






Moet hebben



Houtbrander Pen

● **18,99 €**  
Adviesprijs 19,95 €

[Details](#)

Aantal:    [In winkelwagen](#) 

Artikel details:

<b>Artikelnummer</b>	<b>Artikel omschrijving</b>	<b>Hoeveelheid</b>
667470	VBS Multiplex plaat "6 mm"	1
580052	Houtbrander Pen	1
360364	Meetlint, 150 cm	1
755528-01	VBS Chalky ColorAntiekwit	1
560566	Grafietpapier	1
970358	Set handboormachines, 3 stuks.	1
664752	VBS Houten klemmen	1