


# Grappige mieren gemaakt van piepschuim mallen en gekleurd aluminium draad

Instructies Nee. 587

Moeilijkheidsgraad: Beginners 🍴🍴🍴🍴

Werktijden: 30 Notulen

Tintelend kruijen - we maken een grote kolonie mieren van Piepschuim-vormen en gekleurd aluminiumdraad. Alle onderdelen worden eenvoudigweg in elkaar gestoken en Knutsellijm met een klein beetje vastgezet. En de koningin heeft zelfs een kroon op.




Zo werkt het

Eerst moet je de Piepschuim-eieren en de kogels klaarzetten. Leg ze op een draad en verf de grote eieren bruin, de

kleine eieren en de bal roodbruin. Om ze te drogen kun je de draden in een hoog glas doen  
Als de verf droog is, knipt u de draad in stukken van ongeveer 5 cm en verbindt u deze met de geverfde polystyreenmallen. De beste manier om dit te doen is om altijd twee of drie stukken draad naast elkaar te leggen, zodat de individuele polystyreenmallen beter blijven zitten.

Knip vervolgens 15 cm lange stukken gekleurd aluminium draad af voor de poten en de voelsprietten vanaf en buig er een haak van. Prik gaten voor de poten in het midden Piepschuim eieren met een draadje en voeg een druppel Knutsellijm toe. Dan kun je de aluminium draden erin steken. Om de mieren te drogen, kun je ze het beste op hun rug leggen. Daarna zet je de antennes op dezelfde manier vast en plak je de Knutsel oogjes op de mieren  
Als je wilt, kun je ook een kroon maken voor de koningin-mier. Om dit te doen, buig je de draad eerst naar de cirkel en dan op en neer in een zigzag erbovenop. Plak de kroon op het hoofd van de koningin met Knutsellijm .






Het knutselen van mieren is echt heel **gemakkelijk!** Piepschuim verf het, zet het in elkaar met draad, steek poten van draad in en lijm Knutsel oogjes op - klaar!

In de zomer zijn de mieren een geweldige **tuindecoratie**, in de herfst kunnen ze een enge **Halloweenversiering** worden.

## Moet hebben



[VBS Piepschuim eieren, 10 stuks, 6 x 4 cm](#)

● 2,29 €

[Details](#)

Aantal:



1



In  
winkelwagen



Artikel details:

<b>Artikelnummer</b>	<b>Artikel omschrijving</b>	<b>Hoeveelheid</b>
111065	VBS Knutsellijm	1
29521	Steekdraad, Groen, L 30 cm, 40 stuks	1
620789	VBS Wiebeloogjes om op te plakken "Rond", 20 mm, 30 stuks	1
671811-08	Decoratieve aluminiumdraad, 2 mmRood	1
671811-04	Decoratieve aluminiumdraad, 2 mmLichtgroen	1
671811-03	Decoratieve aluminiumdraad, 2 mmTurkoois	1
671811-08	Decoratieve aluminiumdraad, 2 mmRood	1
27472	VBS Knutselverf, 50 mlBruin	1
27468	VBS Knutselverf, 50 mlAubergine	1
600439	VBS Piepschuim eieren, 10 stuks, 6 x 4 cm	1
616034	VBS Piepschuim ei, ca. 8 x 6 cm, 10 stuks	1
600170	VBS Piepschuim bal, Ø 5 cm	5
120371-10	VBS Platte penseel "Easy-Brush"Grootte 10/10 mm	1
970014	VBS Assortiment van tangen, set van 3	1