




Gebrandschilderd glas op glasplaat en glazen fles

Instructies Nee. 1498

Moeilijkheidsgraad: Beginners    

Werktijden: [30 Notulen](#)

Schilderen op glas is niet bijzonder leuk slechts - het materiaal maakt optiek mogelijk die mogelijk is slechts met de transparantie van glas.

Fascinatieglasschilderen

Glasverven zijn zeer briljante transparante vloeiende kleuren. Voor een goede hechting op het glas is het belangrijk dat het glas vooraf wordt ontdaan van vet en stof.

Voor het schilderen van kleurvlakken, eerst **Contourkleur** wordt toegepast als afbakening. Zodra de verf is opgedroogd, kan deze over het hele oppervlak worden geschilderd.

Tiffanyiffany look

Veel mensen houden ervan om glas kleurrijk te schilderen in Tiffany stijl. Dit is vrij eenvoudig: in plaats van de gebruikelijke Contourkleur wordt hiervoor pasteuze reliëfpasta **gebruikt**. Dit geeft een groot effect.

Vorstwerking

Hiervoor wordt in plaats van de normale Glas- en porseleinverf **VBS Vorst Effectverf** gebruikt. Frost optic is vooral geschikt voor winter- en kerstversiering: ljskristallen en vorstoptiek.

Schilderen achter glas

Voor glazen kommen, schilder de onderkant. Het sjabloon wordt in spiegelbeeld onder het glas geplaatst. Het kleurrijke ontwerp schijnt edel door het glas in het afgewerkte object. Het onbeschilderde glasoppervlak kan zoals gebruikelijk worden gereinigd en ook met voedsel worden gevuld.

Motief sjabloon

Het motiefsjabloon voor ons geïllustreerde decoratievoorbeeld kan worden gedownload: klik op Download motiefsjabloon.

Moet hebben

[VBS Glasplaat "Rechthoekig", 26,5 x 12 cm](#)

● 2,99 €

[Details](#)

Aantal:



1



In
winkelwagen



Artikel details:

Artikelnummer	Artikel omschrijving	Hoeveelheid
766777-01	VBS Glasplaat "Rechthoekig"26,5 x 12 cm	1
560207	VBS Glas- & porselein contourvoeringen	1
120210	VBS Rond penseel "Superfijn", set van 3	1
27874	VBS Frost Effect Liner	1
686303	VBS Glazen flessen "Melk", set van 3	1