




Eenvoudig porselein schilderen

Instructies Nee. 3390

Moeilijkheidsgraad: Beginners    

Eenvoudig porselein beschilderen met de eddingporseleinpenseelstift

Met de edding porseleinpenseelstift kunt u uw nieuwe porseleinen objecten van persoonlijke kunstwerken voorzien.



Wat is de edding porseleinen brush pen?

De edding **porseleinen brush pen** is het ideale gereedschap voor creatieve ontwerpen op porselein, glas en keramiek (ovenvast en geglazuurd). Enerzijds kan de penseelstift als een stift gelijkmatig en precies worden aangebracht, anderzijds is de penseelstift dankzij de flexibele punt ideaal om de kleur als een penseel artistiek te schilderen. Hiermee kunnen zowel fijne details als vlakke patronen met een variabele lijndikte van 1 - 4 mm worden aangebracht. De kleuren zijn rijk en kunnen romig worden aangebracht zodat ze niet uitlopen.

De brushpen is ideaal voor het decoreren van serviesgoed, vazen, cachepots of zelfs etensbakjes - perfect voor huisdiereigenaren die hun huisdieren hun eigen gepersonaliseerde bakje willen geven. Op het werk loodst gelabeld servies je koffie veilig door de ochtend.

Benodigde materialen:

Om te beginnen heb je de edding porseleinpenseelstift nodig en iets passends dat je wilt personaliseren. Het mooiste resultaat krijg je op voorwerpen met een witte of lichtgekleurde achtergrond.

Instructies voor het ontwerpen met de edding porseleinpenseelstift:

1. Reinig het oppervlak van het porselein grondig om stof en vet te verwijderen.
2. Begin met je ontwerp, laat je fantasie de vrije loop!
3. Laat het beschilderde stuk 15 minuten drogen en verwarm de oven voor op 160°C.
4. Bak de kleur 25 minuten in de oven. Het beschilderde porselein is dan vaatwasmachinebestendig en het motief is permanent. Na de oven is het geschikt voor de magnetron.

Vergeet niet om de stiften na gebruik horizontaal op te bergen.

Extra tips voor het beschilderen van porselein:

- Als kleurvlakken elkaar overlappen, laat de verfapplicatie dan drogen voordat je de overlappende kleur aanbrengt.
- Vermijd het schilderen van gebieden die in direct contact komen met voedsel, omdat de kleuren van de porseleinen kwaststift geen voedselkleuren zijn.
- Per ongeluk gemaakte fouten kunnen worden gecorrigeerd met een vochtig wattenstaafje voor het bakken.

Moet hebben

[edding_4200_Porselein_penseelpen_Apricot_Nude](#)

● **2,29 €**

Adviesprijs ~~2,49 €~~

[Details](#)

Varianten

Aantal:



1



In
winkelwagen



Nieuwe instructies

Elke week rechtstreeks in je inbox

nu registreren >

Artikel details:

Artikelnummer	Artikel omschrijving	Hoeveelheid
761222	edding 4200 Porselein penseelpen "Cool"	1
761215	edding 4200 Porselein penseelpen "Family"	1
761239	edding 4200 Porselein penseelpen "Warm"	1
26962	edding 4200 Porcelain brushpen "Vivid", set van 6 stuks	1
26965	edding 4200 Porselein penseelpen Apricot Nude	1
560499	VBS Koffiemok, 2 stuks	1
12271	VBS Cornflakes kom 4 stuks	1
562270	VBS Koffiemok "Belegd", 12 stuks	1
12269	VBS Koffiemok, 6 stuks	1
491037	Keramisch zeepbakje "Badkuip", 15x7x7,2cm, wit glanzend	1
491068	Keramisch zeepbakje "ovaal 2"	1
12267	VBS Ontbijtbord	1