


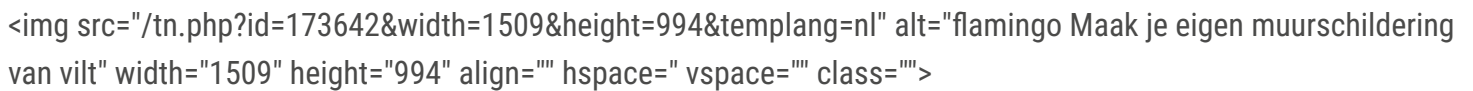
DIY tropische decoraties: flamingo van vilt

Instructies Nee. 3396

Moeilijkheidsgraad: Beginners    


Werktijden: 1 uur

Deze zomer zijn tropische motieven zoals flamingo's on trend en brengen een zomerse flair in je huis. In deze stap-voor-stap handleiding laat ik je zien hoe je je eigen flamingo kunt maken van vilt . Dit project combineert vakmanschap en creativiteit.

 Maak je eigen muurschildering van vilt

Maak een sjabloon en zet deze over naar vilt

Om aan het project te beginnen, print je het sjabloon flamingo-uit en breng je het over op het gekleurde knutselvilt door de contouren over te trekken met een maskeerpen of potlood. Knip de vilt uit langs de getekende lijnen.



Omdat je de stofdelen niet binnenstebuiten hoeft te keren, kun je direct langs de richtlijn knippen.

Naai zomermotieven aan elkaar

Je kunt gemakkelijk bloemen en palmladeren aan elkaar naaien. Gebruik spelden, om de naaidelen vast te zetten. Rijg de bloemblaadjes één voor één op de garen en naai ze aan elkaar. Je kunt ook de bloemdetails vastnaaien met naaigaren.



flamingo naaien en vullen

De flamingo moet bijzonder opvallend zijn. Details zoals de vleugel en snavel worden op de flamingo of tussen de twee lagen stof genaaid.

Naai de contouren van de flamingo aan elkaar en laat een kleine opening in de buik over om op te vullen met watteermateriaal.

Gebruik een chenilledraad als poten, die flexibel blijven, en sluit het gat. Knip de draad indien nodig bij met een schaar.

```

```

Bloemen en bladeren plaatsen

Met de flamingo en de bloemen en palmladeren kun je een prachtige afbeelding maken. Het resultaat is een prachtige muurschildering die je huis zal vullen met goed humeur. Je kunt de flamingo bijvoorbeeld aan een lamp bevestigen of een oude kooi gebruiken. Je kunt ook je eigen kooi maken van takjes.

```

```

Ik wens je veel plezier met je zelfgemaakte flamingo! Bezoek nu onze [VBS online shop](#) om alle materialen te ontdekken die je nodig hebt en ga meteen aan de slag!

Moet hebben

[VBS Knutselvilt assortiment "22 kleuren"](#)

● **9,95 €**

[Details](#)

Aantal:

−

1

+

In
winkelwagen



Nieuwe instructies

Elke week rechtstreeks in je inbox

nu registreren >

Artikel details:

Artikelnummer	Artikel omschrijving	Hoeveelheid
22723	VBS Knutselvilt assortiment "22 kleuren"	1
393508	VBS Naaigaren set "Geassorteerde kleuren"	1
232487	VBS Vulwatten, wit, 300 g	1
630535	VBS Chenilledraad "Kleuren mix", 50 cm, set van 100	1
360259	Prym Naalden nr. 3-7	1
970373	VBS Knutselschaar "Puntig"	1
302920	Markeerstift, Prym	1