

Betoverende kindermobilé

Instructies Nee. 1334

Moeilijkheidsgraad: Gevorderde 

Werktijden: 1 uur

Dit mooie mobieltje boven het bedje zal zeker een glimlach op het gezicht van je kleine lieveling brengen en zal hem of haar 's nachts doen dromen. **In de instructies wordt uitgelegd hoe je zelf zo'n mobiel kunt maken**

Vorbereiding

Voor dit naai-idee heb je naast het Katoenen stof ijzer-op-volume vlies, vulkatoen, een metalen ring, houten kralen en natuurkleurige wol nodig. Pinking scissors, Spelden, een wolnaald, een gewone naainaald, rijggaren en natuurlijk uw naaimachine zijn uw gereedschap

In het begin is de metalen ring volledig met de wol omwikkeld: Na elke wikkel, gewoon de wol knopen, dit geeft een schone look.

Het maken van wolken, sterren en druppels

De wolken, sterren en druppels zijn beschikbaar als Knippatroon op het motief-sjabloon. Download ze en breng de motieven met de Strich-Ex pen over naar het kinderlijke Katoenen stof :

Voor de mobile heb je 5 wolken, 4 sterren en 18 druppels nodig, alle onderdelen zijn genaaid uit 2 stofseden. Knip ze uit met "naadtoeslag", waarbij elke wolk één keer moet worden uitgesneden zoals afgebeeld en één keer gespiegeld
Elke Stof cut wordt op Vlieseline HH650 (ijzer-op-

volume vlies) gestreken en daarmee gefixeerd. Knip dan schone contouren met de gekartelde schaar.

Elke wolk, ster en druppel is gevouwen met een voor- en een achterstuk. Maak eerst alle mobiele onderdelen voor de buitenste ring, later de versieringskoord in het midden van de mobiel.

De **stofdelen voor de ring** zijn elk aan elkaar genaaid met een opening aan de bovenkant. Door de opening is elk motief gevuld met watten als extra watten. Om het motief op te hangen, neem je een extra lange wollen draad, rijg je eerst elk een houten kraal aan, of 3 houten kraaltjes voor het ophangen van de wollen draad en naai je het uiteinde van de wollen draad aan het motief vast.

De druppels onder de wolken worden met een korte wollen draad vastgenaaid.

De gewatteerde **stukken stof** voor de decoratieve streng in het **midden van de ring** worden eerst aan elkaar genaaid slechts met Spelden. Plaats alle stukken voor je in de lengte die je wilt dat ze er later uitzien. De minimaal 70 cm lange wollen draad voor de ophanging is voorzien van kralen. De draad wordt in de stof geplaatst en de kralen worden op de juiste manier gepositioneerd. Elk stofmotief extra opvullen met watten en dan alles aan elkaar naaien. De plaatsen waar de draad uit het motief steekt, worden later genaaid (de stofversieringen kunnen nog steeds op de draad worden bewogen).

Schorsing

Vervolgens wordt er aan de ophanging van de hele Mobilé gesleuteld: Er zijn 3 wollen draden van elk ongeveer 80 cm lengte nodig. Op drie plaatsen van de ring de draad in het midden aan de ring knopen, een houten kraal door de dubbel gelegde draad trekken en alle drie de draden en de wollen draad van de centrale decoratiestreng door een grote houten kraal aan elkaar knopen.

Om ervoor te zorgen dat alle wollen draden met de wolken, sterren en druppels op de juiste plaats en met de juiste lengte worden gepositioneerd, is het raadzaam om de onafgewerkte mobiele telefoon vrij op te hangen:



























Hang de onafgewerkte mobiel aan een haak. Een vrijhangende kleeheranger of een ronde stang die tussen de stoelen wordt geklemd, kan ook als decoratief hulpmiddel worden gebruikt.

Knoop ten slotte de afzonderlijke Mobilé-strengen aan de gewikkelde metalen ring. De stofdelen op de centrale decoratieve streng in Positie terugzetten en met de hand aan de openingen naaien.

Beste naaister, aangezien stoffen seizoensgebonden goederen zijn en wij altijd trendy stoffen voor u in voorraad willen hebben, kan het gebeuren dat de genaaide stof niet meer in ons assortiment zit.

In onze stoffenafdeling vindt u een grote selectie geweldige stoffen. Klik [hier](#) om [alle stoffen](#) te ontdekken.

Aanbevelingen

 48,95 € 1 In winkelwagen 	 9,95 € 11,95 € 1 In winkelwagen 	 6,95 € 8,19 € 1 In winkelwagen 
 3,89 € 1 In winkelwagen 	 3,75 € 1 In winkelwagen 	 2,85 € 1 In winkelwagen 
 2,85 € 1 In winkelwagen 	 5,59 € 1 In winkelwagen 	 16,49 € 1 In winkelwagen 
 23,59 € 1 In winkelwagen 	 4,99 € 1 In winkelwagen 	 15,19 € 1 In winkelwagen 
 1,99 €	 3,40 €	

1

In winkelwagen 

1

In winkelwagen 

Artikel details:

Artikelnummer	Artikel omschrijving	Hoeveelheid
395144	stof set "Hamburg", Westfalenstoffe	1
16208	Katoenen stof "Vlaggen en wolken"	1
16069	Katoenen stof "Aquilinum"	1
27977	Durable ComfyKleur 2172	1
11813	VBS Houten kogels doorboord "Ø 40 mm"5 stuks	1
640534-01	Houten kralen, Ø 12 mm, 30 stuksNatuur	1
640589-01	Houten kralen, Ø 8 mm, 85 stuksNatuur	1
221931	Wattenvulling tegen huisstofmijt	1
391214	Gütermann naaigarenset "Allround naaigaren", 7 x 100 m	1
36202301	Prymschaar Professionele kleermakersschaar	1
347556	KREUL Sublimeer potlood	1
133685	Schaar met kartels	1
620048	VBS Stalen spelden, 10 mm	1
361064	Prym wollen naainaalden zonder punt	1