




Ambachtelijke techniek: Marmering

Instructies Nee. 1549

Moeilijkheidsgraad: Beginners    

Werktijden: 15 Notulen

Marmeren lukt niet slechts klassieker op paaseieren - de kleurtechniek kan worden toegepast op veel verschillende objecten en geeft een geweldige nieuwe look.

Marmeren lukt zo gemakkelijk

Of u nu geïnteresseerd bent in het kleurontwerp van porselein, plastic bekens of Papier beslis: voor marmering heb je een iets grotere bak (plastic emmer) nodig. Deze is gevuld met water. Druppel nu de marmerkleuren in het waterbad volgens uw persoonlijke smaak.

U zult merken dat de verf zich op het wateroppervlak verspreidt om een film te vormen.

Dompel nu uw stuk papier, porselein of een soortgelijk voorwerp in het waterbad en trek het er dan weer uit. De Marmeringverf heeft zich nu gevestigd op een mooi willekeurig patroon op het porseleinoppervlak. Het droogt mat met een uitstekende kleurbriljantie.

Marmeren is zo veelzijdig

Marmering is leuk, makkelijk te doen en produceert absolute trendobjecten! Gebruik onze geïllustreerde basisinstructies voor marmering en let op de volgende extra tips voor het kleuren van porselein:

- Om ervoor te zorgen dat de verf goed hecht aan het porselein, moet deze vrij zijn van vet en stof.
- Bij het marmeren van koffiekopjes moet u er ook op letten dat er bij het dompelen een ruimte van ca. 3 cm tussen het kopje en de rand van het kopje is. Dit houdt het drinkoppervlak mooi schoon.

Laat ons u inspireren

Moet hebben

KREUL Magic Marble Set "Chalky"

● **17,29 €** (1 l = 144,08 €)

Adviesprijs ~~17,49 €~~

[Details](#)

Aantal:



1



In
winkelwagen

Artikel details:

Artikelnummer	Artikel omschrijving	Hoeveelheid
766043	VBS Beker met lepel, 2 stuks	1
537469	Dubbele kaarten met enveloppen "Golvende rand", DIN A6, 50 stuks	1
610439	VBS Bamboespiesjes, 50 stuks	1
571647-08	Terracotta potten Binnen-Ø 8 cm, 10 stuks	1
562683	Eierdopje "Plat", porselein, 12 stuks	1
721981	VBS Notitieboekje "DIN A5"	1